



SUBSECRETARIA ECONOMICA Y DE PRESUPUESTO
INFORME DE EJECUCION DEL PRESUPUESTO DE GASTOS

ENTIDAD: INSTITUTO DE EDUCACION TECNICA PROFESIONAL DE ROLDANILLO

MES: JUNIO VIGENCIA FISCAL: 2024

CODIGO	DESCRIPCION	PRESUPUESTO INICIAL	TRASLADOS		MODIFICACIONES		PRESUPUESTO DEFINITIVO	COMPROMISOS ACUMULADOS	RESERVAS PRESUPUESTAL	OBLIGACIONES X PAGAR	OBLIGACIONES ACUMULADAS	PAGOS ACUMULADOS	GASTOS EJECUTADOS (Compromisos)				% Ejecucion
			CREDITOS (+)	CONTRACREDITO (-)	ADICIONES	REDUCCIONES							RECURSOS PROPIOS	RECURSOS NACION	RECURSOS DEPTO	TOTAL	
	Colaborar con la gestión para las actividades de los procesos administrativos.	723.184.996,00	0,00	10.000.000,00	0,00	0,00	713.184.996,00	289.272.767,00	135.313.537,00	9.731.620,00	153.959.230,00	144.227.610,00	289.272.767,00	0,00	0,00	289.272.767,00	40,56
	Realizar adecuaciones de ambientes de aprendizaje	0,00	0,00	107.288.000,00	160.288.000,00	0,00	53.000.000,00	0,00	0,00	0,00	0,00	0,00	0,00	0,00	0,00	0,00	-
	Realizar mejoramientos, adecuaciones y construcciones de la Infraestructura física del INTEP.	288.000.000,00	0,00	0,00	0,00	0,00	288.000.000,00	213.218.469,00	178.921.266,00	0,00	34.297.203,00	34.297.203,00	213.218.469,00	0,00	0,00	213.218.469,00	74,03
2.3.2.02.02.009	Servicios para la comunidad, sociales y personales	1.786.829.419,00	0,00	0,00	0,00	0,00	1.786.829.419,00	279.103.563,00	137.281.730,00	2.732.000,00	141.821.833,00	139.089.833,00	279.103.563,00	0,00	0,00	279.103.563,00	15,62
	Colaborar con los procesos de investigación.	281.000.000,00	0,00	0,00	0,00	0,00	281.000.000,00	55.384.450,00	0,00	0,00	55.384.450,00	55.384.450,00	55.384.450,00	0,00	0,00	55.384.450,00	19,71
	Colaborar con la gestión para las actividades de los procesos administrativos.	1.465.829.419,00	0,00	0,00	0,00	0,00	1.465.829.419,00	223.719.113,00	137.281.730,00	2.732.000,00	86.437.383,00	83.705.383,00	223.719.113,00	0,00	0,00	223.719.113,00	15,26
	Colaborar con programas de formación para la Educación para el trabajo y Desarrollo humano, capacitaciones, diplomados cursos que fortalezcan las competencias de los diversos actores de municipios del departamento.	40.000.000,00	0,00	0,00	0,00	0,00	40.000.000,00	0,00	0,00	0,00	0,00	0,00	0,00	0,00	0,00	0,00	-
	Subsidiar la formación de estudiantes de instituciones educativas oficiales para que obtengan doble titulación.	0,00	0,00	0,00	0,00	0,00	0,00	0,00	0,00	0,00	0,00	0,00	0,00	0,00	0,00	0,00	-
	Colaborar con la formación y las actividades académicas para los estudiantes del proceso de paz de la comuna uno (1) de la ciudad de CALI.	0,00	0,00	0,00	0,00	0,00	0,00	0,00	0,00	0,00	0,00	0,00	0,00	0,00	0,00	0,00	-
	Contar con mobiliario y en infraestructura tecnológica	0,00	0,00	0,00	0,00	0,00	0,00	0,00	0,00	0,00	0,00	0,00	0,00	0,00	0,00	0,00	#DIV/0!
2.3.2.02.02.010	Viáticos de los funcionarios en comisión	40.000.000,00	0,00	0,00	0,00	0,00	40.000.000,00	6.275.541,00	1.205.989,00	2.114.200,00	5.069.552,00	2.955.352,00	6.275.541,00	0,00	0,00	6.275.541,00	15,69
	Colaborar con la gestión para las actividades de los procesos administrativos.	40.000.000,00	0,00	0,00	0,00	0,00	40.000.000,00	6.275.541,00	1.205.989,00	2.114.200,00	5.069.552,00	2.955.352,00	6.275.541,00	0,00	0,00	6.275.541,00	-
TOTALES		13.688.622.725,00	301.805.202,86	301.805.202,86	2.745.820.373,62	0,00	16.434.443.098,62	4.936.598.710,36	1.211.342.944,89	543.715.837,00	3.725.255.765,47	3.181.539.928,47	4.928.475.523,36	8.123.187,00	0,00	4.936.598.710,36	30,04

Nombre:  GERMÁN COLONIA ALCALDE
 Rector

Nombre:  JUAN CARLOS MONÁ PULGARIN
 Presupuesto


SECRETARIA DE HACIENDA Y CREDITO PUBLICO
SUBSECRETARIA ECONOMICA Y DE PRESUPUESTO
INFORME DE EJECUCION DEL PRESUPUESTO DE INGRESOS

INSTITUTO DE EDUCACION TECNICA PROFESIONAL DE ROLDANILLO

MES: JUNIO VIGENCIA FISCAL: 2024

CODIGO	DESCRIPCION	PRESUPUESTO INICIAL	TRASLADOS		PRESUPUESTO DEFINITIVO	INGRESOS EJECUTADOS			INGRESOS POR EJECUTAR	% EJECUCIÓN
			ADICIONES	REDUCCIONES		RECIBIDO MESES ANTERIORES	RECIBIDO MES	TOTAL		
1	Ingresos	23.911.508.392,00	2.745.820.373,62	0,00	26.657.328.765,62	11.611.154.987,42	797.880.633,15	12.409.035.620,57	14.248.293.145,05	46,55
1.1	Ingresos Corrientes	23.711.508.392,00	0,00	0,00	23.711.508.392,00	8.820.065.691,00	791.152.978,00	9.611.218.669,00	14.100.289.723,00	40,53
1.1.02	Ingresos no tributarios	23.711.508.392,00	0,00	0,00	23.711.508.392,00	8.820.065.691,00	791.152.978,00	9.611.218.669,00	14.100.289.723,00	40,53
1.1.02.05	Venta de bienes y servicios	11.012.792.071,00	0,00	0,00	11.012.792.071,00	4.501.744.645,00	119.552.330,00	4.621.296.975,00	6.391.495.096,00	41,96
1.1.02.05.001	Ventas de establecimientos de mercado	10.974.792.071,00	0,00	0,00	10.974.792.071,00	4.465.770.712,00	119.472.330,00	4.585.243.042,00	6.389.549.029,00	41,78
1.1.02.05.001.09	Servicios para la comunidad, sociales y personales	10.974.792.071,00	0,00	0,00	10.974.792.071,00	4.465.770.712,00	119.472.330,00	4.585.243.042,00	6.389.549.029,00	41,78
1.1.02.05.002	Ventas incidentales de establecimientos no de mercado	38.000.000,00	0,00	0,00	38.000.000,00	35.973.933,00	80.000,00	36.053.933,00	1.946.067,00	94,88
1.1.02.05.002.09	Servicios para la comunidad, sociales y personales	38.000.000,00	0,00	0,00	38.000.000,00	35.973.933,00	80.000,00	36.053.933,00	1.946.067,00	94,88
1.1.02.06	Transferencias corrientes	12.698.716.321,00	0,00	0,00	12.698.716.321,00	4.318.321.046,00	671.600.648,00	4.989.921.694,00	7.708.794.627,00	39,29
1.1.02.06.006	Transferencias de otras entidades del gobierno general	12.698.716.321,00	0,00	0,00	12.698.716.321,00	4.318.321.046,00	671.600.648,00	4.989.921.694,00	7.708.794.627,00	39,29
1.1.02.06.006.01	Aportes Nación	11.593.716.321,00	0,00	0,00	11.593.716.321,00	4.186.340.440,00	637.268.088,00	4.823.608.528,00	6.770.107.793,00	41,61
1.1.02.06.006.02	Devolución IVA- instituciones de educación superior	250.000.000,00	0,00	0,00	250.000.000,00	131.980.606,00	34.332.560,00	166.313.166,00	83.686.834,00	66,53
1.1.02.06.006.06	Otras unidades de gobierno	855.000.000,00	0,00	0,00	855.000.000,00	0,00	0,00	0,00	855.000.000,00	-
1.2	Recursos de capital	200.000.000,00	2.745.820.373,62	0,00	2.945.820.373,62	2.791.089.296,42	6.727.655,15	2.797.816.951,57	148.003.422,05	94,98
1.2.05	Rendimientos financieros	200.000.000,00	0,00	0,00	200.000.000,00	45.268.922,80	6.727.655,15	51.996.577,95	148.003.422,05	-
1.2.05.02	Depósitos	200.000.000,00	0,00	0,00	200.000.000,00	45.268.922,80	6.727.655,15	51.996.577,95	148.003.422,05	-
1.2.10	Recursos del balance	0,00	2.745.820.373,62	0,00	2.745.820.373,62	2.745.820.373,62	0,00	2.745.820.373,62	0,00	-
1.2.10.02	Superávit fiscal	0,00	2.745.820.373,62	0,00	2.745.820.373,62	2.745.820.373,62	0,00	2.745.820.373,62	0,00	-
TOTALES		23.911.508.392,00	2.745.820.373,62	0,00	26.657.328.765,62	11.611.154.987,42	797.880.633,15	12.409.035.620,57	14.248.293.145,05	46,55

Nombre:  GERMÁN COLONIA ALCALDE
Rector

Nombre:  JUAN CARLOS MONÁ PULGARIN
Presupuesto