

LO HUMANO



INTEP

PERSONAL VINCULADO AL INTEP VIGENCIA 2018

Tipo de vinculación	Cantidad
Administrativo de Planta	24
Supernumerario	56
Docente de Planta	23
Docente Ocasional	28
Docente Hora Catedra	216
Total personal vinculado a diciembre de 2018	347

**COSTOS CONTRATACIÓN PERSONAL INTEP POR CADA
MODALIDAD VIGENCIA 2018**

COSTOS CONTRATACION ADMINISTRATIVA VIGENCIA 2018

MODALIDAD	VALOR
ADMINISTRATIVOS PLANTA	1.244.708.157
SUPERNUMERARIOS	920.741.051
TOTAL	2.165.449.208

COSTOS CONTRATACIÓN DOCENTE VIGENCIA 2018

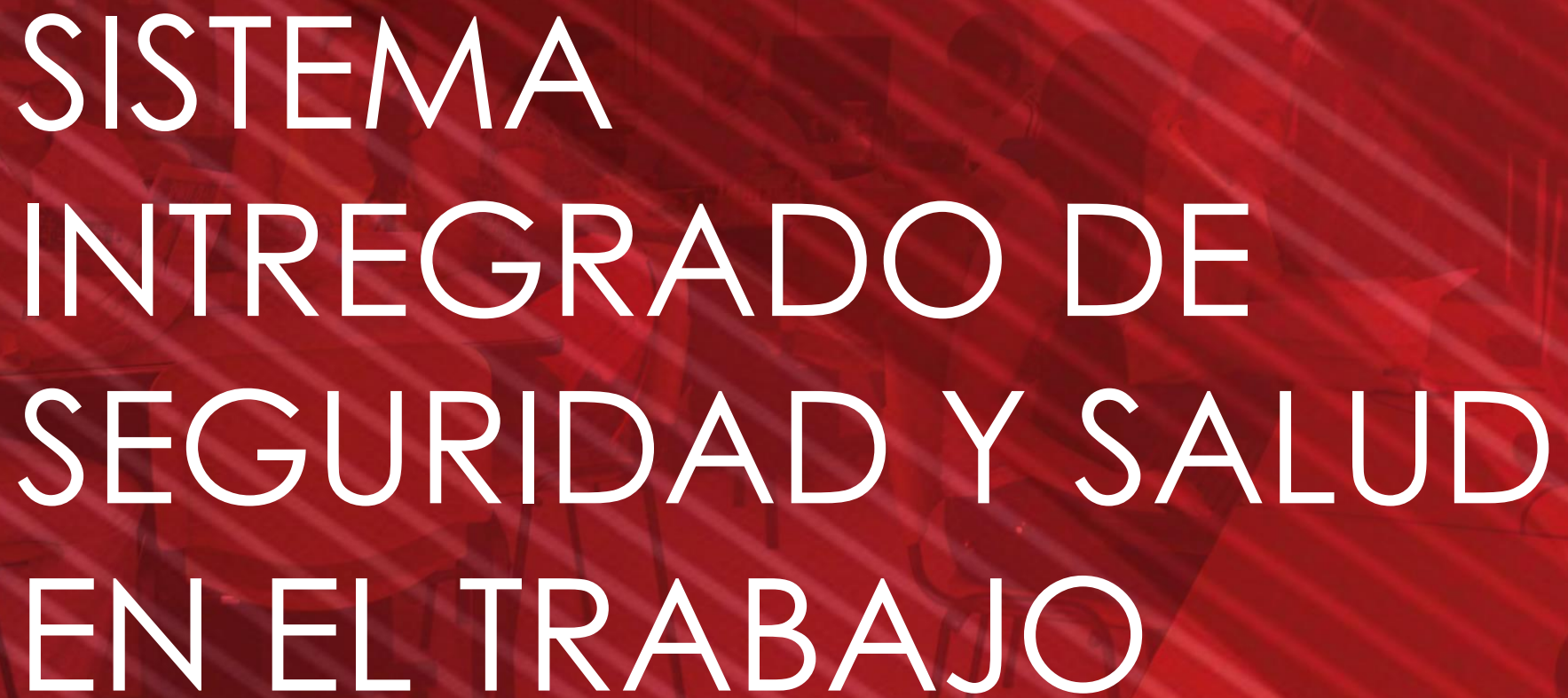
MODALIDAD	VALOR
DOCENTES PLANTA	667.235.443
DOCENTES OCASIONALES	1.220.272.066
DOCENTES HORA CATEDRA	4.230.603.262
TOTAL	6.118.110.771
TOTAL VALOR CONTRATACIÓN	8.283.559.979



**VALOR EJECUTADO EN CAPACITACIONES
PERSONAL ADMINISTRATIVO AÑO 2018
\$ 3.843.852**

PERSONAL PENSIONADO DEL INTEP A DICIEMBRE DE 2018

NOMBRE	CARGO	FECHA DE INGRESO AL INTEP	FECHA DE RETIRO POR PENSIÓN	AÑOS EN EL INTEP
NORALBA GARCIA DE GARZON	AUXILIAR DE SERVICIOS GENERALES	05/01/1998	31/12/2018	20



SISTEMA
INTREGRADO DE
SEGURIDAD Y SALUD
EN EL TRABAJO

INFORME DE GESTIÓN DEL SG-SST

INFORMACIÓN GENERAL DE LA EMPRESA

NIT	RAZON SOCIAL	
891902811	INSTITUTO DE EDUCACIÓN TÉCNICA PROFESIONAL DE ROLDANILLO –INTEP-	
ACTIVIDAD ECONOMICA	1805001 Riesgo I	y EDUCACION SUPERIOR, HACE REFERENCIA A EMPRESAS DEDICADAS A ESPECIALIZACIONES Y POSGRADOS CUANDO SE REALICEN ACTIVIDADES PRACTICAS SE ASIMILARAN AL RIESGO DEL CENTRO DE TRABAJO.
NUMERO DE TRABAJADORES PROMEDIO	329	
PRIMA DE COTIZACIÓN EN ARL POSITIVA	MENSUAL	\$ 4.111.897
	ANUAL	\$28.957.020
INVERSION PROMOCION PREVENCIÓN POSITIVA	Y POR PORCENTAJE	14,20%
INVERSION INTEP	\$1,844,000	

EQUIPO HUMANO DE APOYO A LA GESTIÓN INTEP

DESCRIPCION	CANTIDAD
COORDINADOR SGSST	1
BRIGADISTAS	20
COMITÉ COPASST	8
COMITÉ CONVIVENCIA LABORAL	6

INFORME DE GESTIÓN DE SINIESTROS

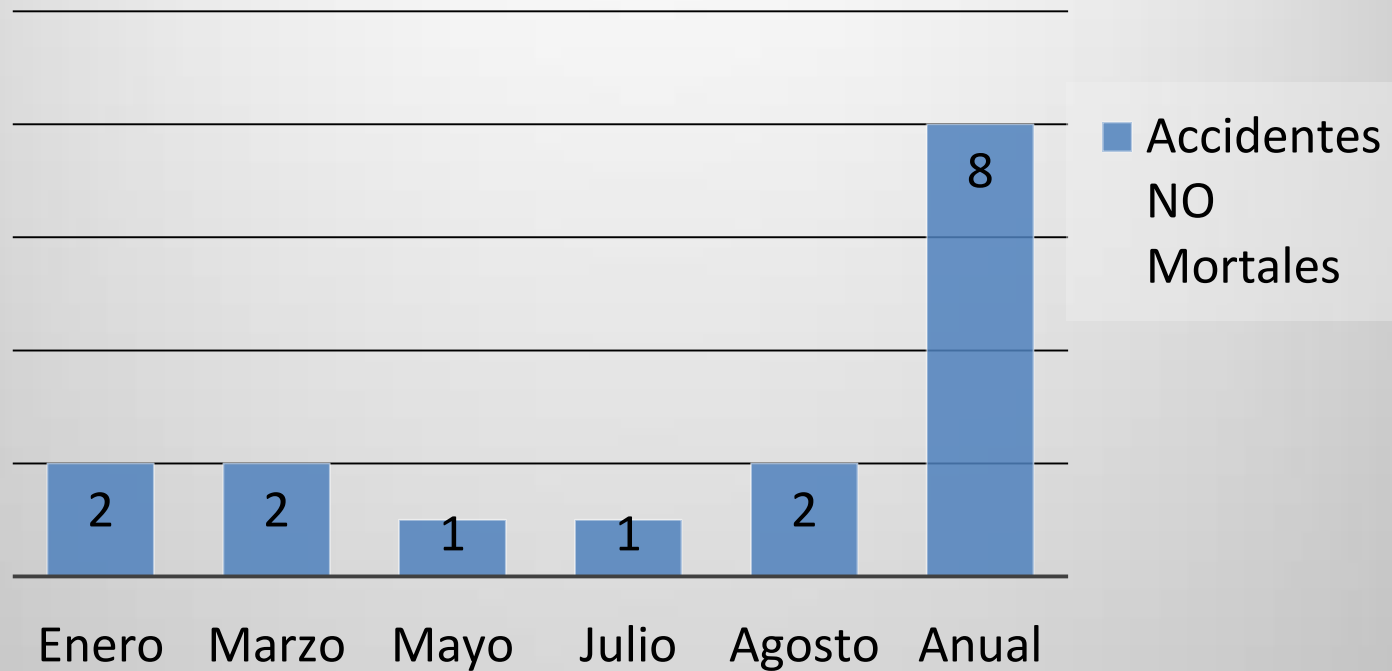
ACCIDENTE DE TRABAJO (AT):

Clasificación de Casos de AT según origen del evento

ORIGEN	2018	2017	%
PROFESIONAL	8	6	100%
COMUN	0	0	0%
ESTUDIO	0	0	0%

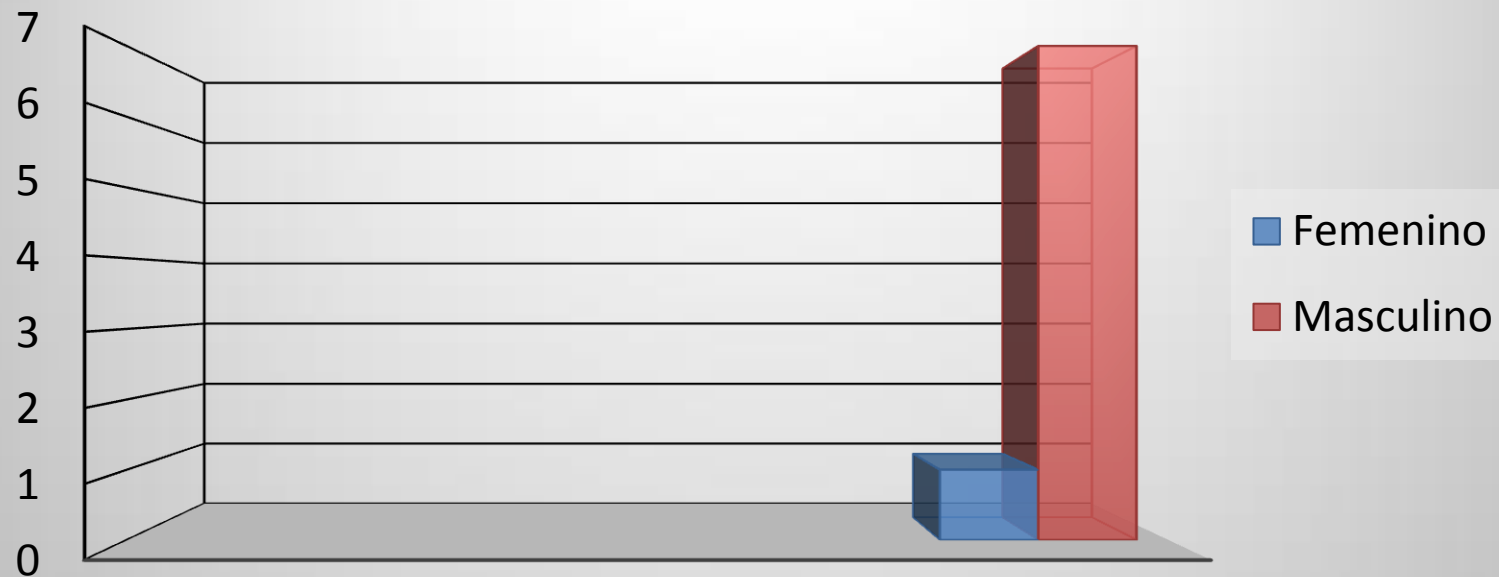
ACCIDENTALIDAD POR MES

Accidentalidad por mes



DISTRIBUCIÓN DE AT POR GÉNERO

Distribución de AT por género



DISTRIBUCIÓN POR SEVERIDAD DE LOS ACCIDENTES DE TRABAJO

Distribución de casos AT según severidad

SEVERIDAD	2017	2018	%
GRAVE	0	0	0%
LEVE	6	8	100%