



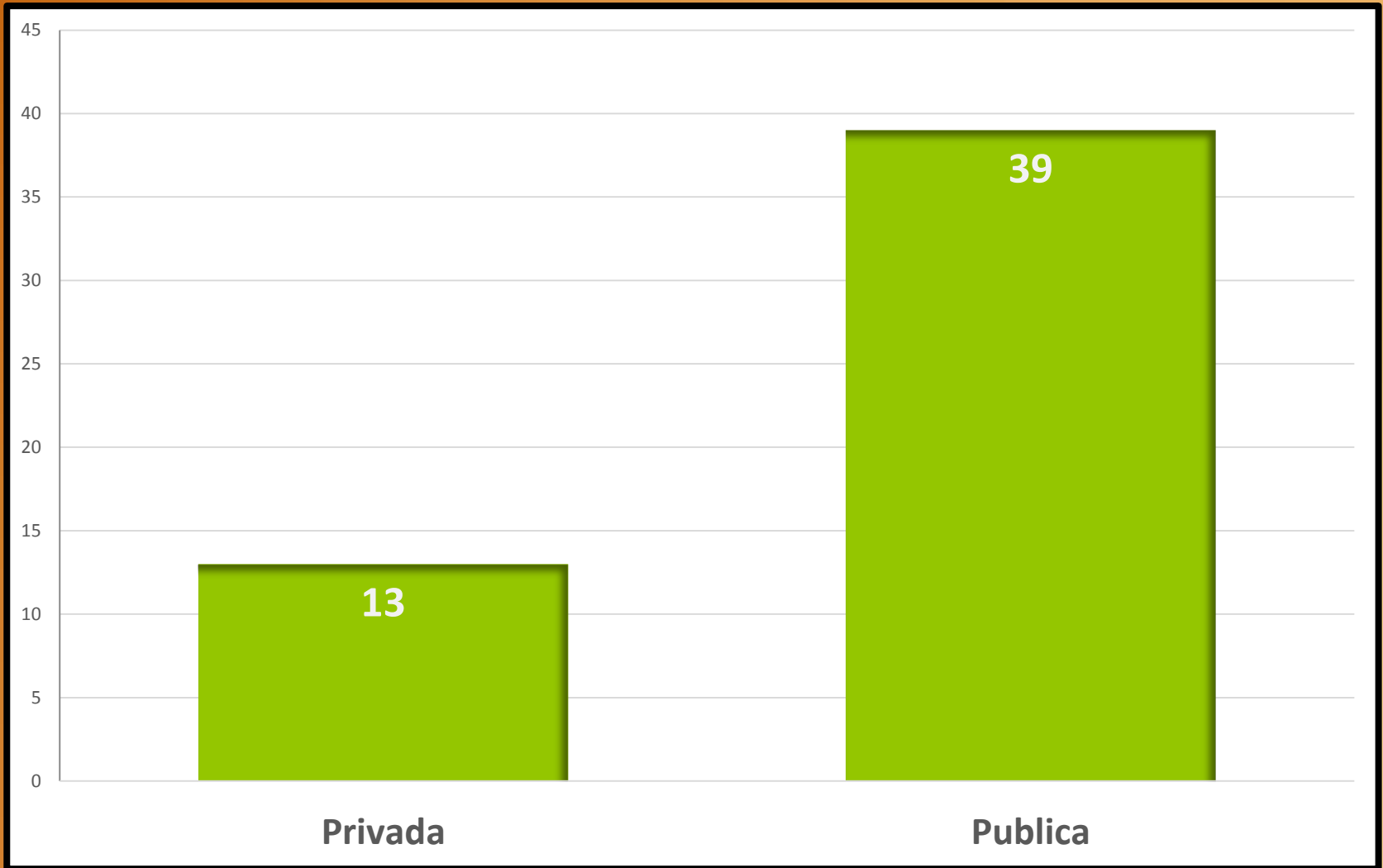
INTEP

LO ESTRATÉGICO

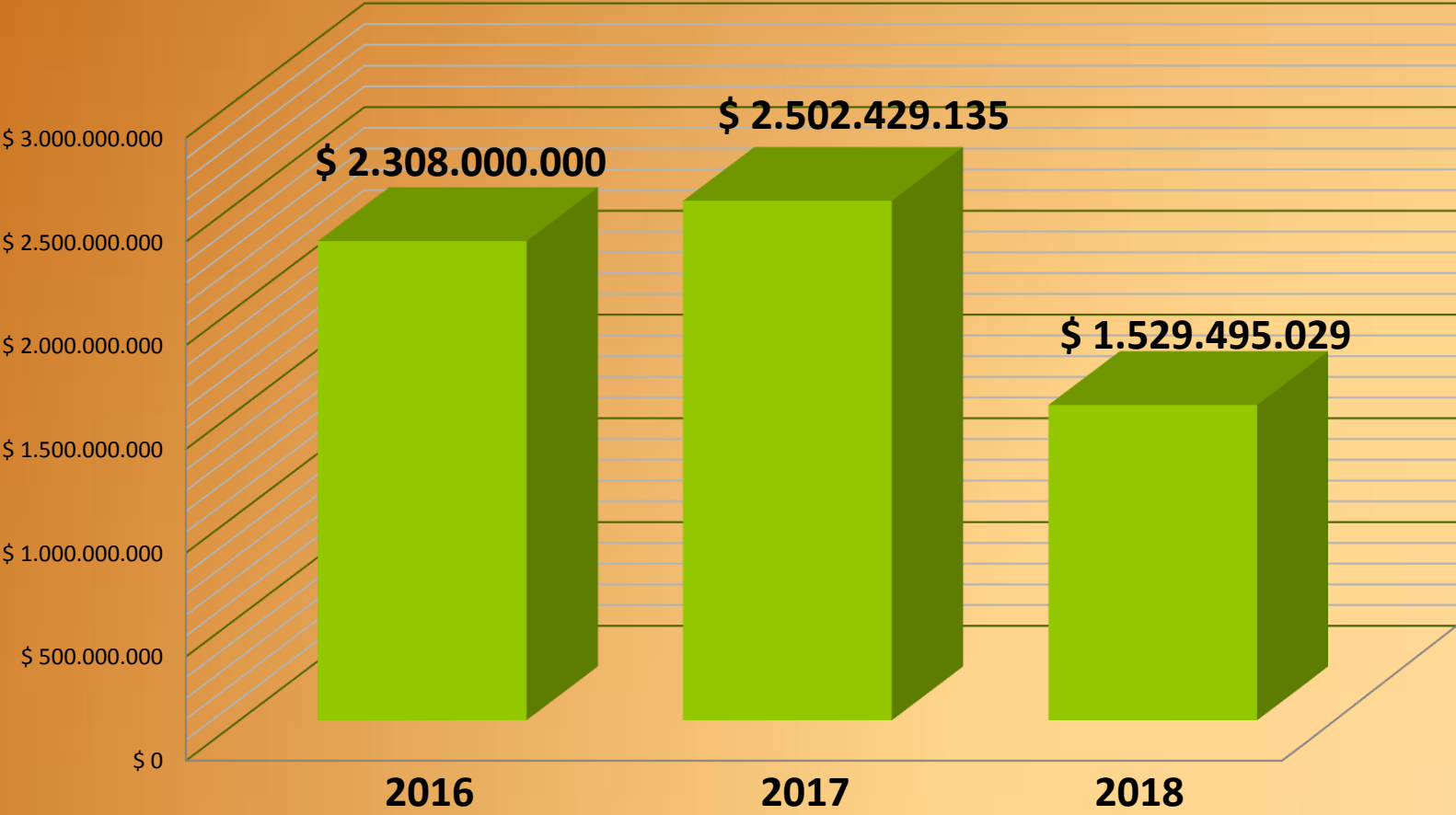
GESTIÓN

NOMBRE DE LA ORGANIZACIÓN CON LA QUE SE TIENE ALIANZA O CONVENIO	TIPO DE ENTIDAD	VALOR
Alcaldía de Buenavista	Pública	\$ 19.040.000
Alcaldía de la Unión	Pública	\$ 22.000.000
Cooperativa Agrícola y Pecuaria	Privada	\$ 2.852.000
Cooperativa Agrícola y Pecuaria	Privada	\$ 4.130.342
Cooperativa de Educadores y Empleados	Privada	\$ 1.973.851
COOMOCART	Privada	\$ 2.228.781
COOTRAUNION	Privada	\$ 72.560.000
COPROCENVA	Privada	\$ 4.936.703
CAFENORTE	Privada	\$ 83.852.000
Departamento del Quindío	Pública	\$ 419.298.864
Departamento del Valle del Cauca	Pública	\$ 780.000.000
Levapán (Convenio de cooperación)	Privada	-
Ministerio de Educación Nacional	Pública	\$ 106.122.448
Municipio de Dagua	Pública	\$ 10.500.000
Universidad del Quindío (Convenio de cooperación)	Pública	-
TOTAL		\$ 1.529.495.029

CONVENIOS POR TIPO DE ENTIDAD



RECURSOS GESTIONADOS POR EL INTEP A TRAVÉS DE CONVENIOS, CONTRATOS Y ALIANZAS



CONVENIOS PARA MEJORAR


CONTRATO DE ARRENDAMIENTO No.002-2018

ARQUIDIOCESIS DE CALI

Carrera 42A No. 13B-25 barrio el Guabal de Cali

El uso y goce de DIECINUEVE (19) salones, DOS (2) salas de sistemas con SETENTA Y CINCO (75) EQUIPOS DE COMPUTO y una oficina adecuada y con mobiliario para atención al público. Todos los salones cuentan con pupitres, tableros y ayudas audiovisuales y pantalla de televisión, salones que hacen parte del COLEGIO SAN JUAN BAUTISTA.

VALOR CONTRATO: \$ 102.877.569



RECURSOS OBTENIDOS POR LA GESTIÓN CON COOPERATIVAS

Dado que el **Estatuto Tributario Nacional en su Art. 19-4. Tributación sobre la renta de las cooperativas**, dicta: *“En el año 2017 la tarifa a la que se refiere el inciso 1 de este artículo será del diez por ciento (10%). Además, el diez por ciento (10%) del excedente, tomado en su totalidad del Fondo de Educación y Solidaridad de que trata el artículo 54 de la Ley 79 de 1988, deberá ser destinado de manera autónoma por las propias cooperativas a financiar cupos y programas en instituciones de educación superior públicas autorizadas por el Ministerio de Educación Nacional”.*

COOPERATIVA	VALOR
Cooperativa agrícola y pecuaria	\$ 2.852.000
Cooperativa agrícola y pecuaria	\$ 4.130.342
Cooperativa educadores y empleados de Roldanillo	\$ 1.973.852
Cooperativa de motoristas COOMOCART	\$ 2.228.781
Cooperativa de ahorro y crédito COOTRAUNION	\$ 72.560.000
Cooperativa de cafetaleros del norte del valle	\$ 83.851.129
Cooperativa de ahorro y crédito COPROCENVA	\$ 4.936.703
TOTAL	\$ 172.532.807

PLAN MAESTRO DE INFRAESTRUCTURA: 1ª ETAPA: BLOQUE DE AULAS



PROCESO DE INTERVENTORIA

CONTRATO INTERVENTORIA No 01-2018

CONTRATISTA: José Ulises Asprilla Cárdenas

OBJETO: Interventoría Técnica, Administrativa, Financiera y Ambiental al proyecto Construcción de etapa 1 del Plan Maestro de Infraestructura de la sede central del Instituto de Educación Técnica Profesional de Roldanillo-Valle.

VALOR: \$297.916.548

FECHA: 1 de Junio de 2018

DURACION: 12 Meses

CONTRATO DE CONSTRUCCIÓN

CONTRATO OBRA PUBLICA 002-2018

CONTRATISTA: CONSORCIO OBRAS INTEP 2018

OBJETO: Contratar la Construcción de etapa 1 (edificio de aulas en 5 niveles) del Plan Maestro de la sede central del Instituto de Educación Técnica Profesional de Roldanillo-Valle a precios unitarios sin reajuste.

VALOR: \$4.473.593.563.63

FECHA: 19 de septiembre de 2018

DURACION: 10 meses

VALOR TOTAL DE LA OBRA:
\$ 4.771.510.111

CONVENIO DEPARTAMENTO DEL QUINDÍO

Es una apuesta que hace el INTEP para fortalecer los índices de educación del Eje Cafetero (Quindío), Que bajo la modalidad de Articulación le permitirá a los estudiantes que ingresaron a 10° grado de Colegios no certificado La doble titulación (Bachiller y Técnico Profesional) al mismo tiempo.

MUNICIPIO	INSTITUCIÓN EDUCATIVA	PROGRAMA ACADÉMICO	N° de Estudiantes Matriculados 2018-I
Calarcá	San Bernardo	T.P. en Procesos Administrativos	33
	Instituto Tecnológico	T.P. en Procesos Administrativos	28
	General Santander	T.P. en Producción Gráfica	32
Salento	Liceo Quindío	T.P. en Procesos Administrativos	35
Circasia	San José	T.P. en Producción Gráfica	35
Quimbaya	Policarpa Salavarrieta	T.P. en Producción Gráfica	33
	Simón Bolívar	T.P. en Procesos Administrativos	33
Montenegro	Instituto Montenegro	T.P. en Procesos Administrativos	39
	Instituto Jesús Maestro	T.P. en Procesos Administrativos	42
	Santa María Goretti	T.P. en Contabilidad y Costos	30
Buenavista	Instituto Buenavista	T.P. en Procesos Agroindustriales	35
Génova	Instituto Génova	T.P. en Producción Agropecuaria	40
Córdoba	José María Córdoba	T.P. en Procesos Administrativos	41
Pijao	Instituto Pijao	T.P. en Producción Gráfica	36
TOTAL			492

9 MUNICIPIOS

14 INSTITUCIONES EDUCATIVAS

492 ESTUDIANTES DE EDUCACIÓN MEDIA (10° GRADO)

VALOR CONVENIO AÑO 2018: \$ 419.298.864

CONTRATO N° 1.110 - 4367

La Gobernadora del Valle le otorga al INTEP el CAD Centro Administrativo del Departamento bajo la figura de Contrato Administrativo ubicado en la carrera 7 N° 17 – 35 del municipio de Roldanillo junto con la Granja Departamental, actualmente CEDEAGRO.

Una vez adecuadas estas instalaciones se procederá a ser ocupadas por algunas dependencias del INTEP.



CONSTRUCCIÓN DEL GALPON EN CEDEAGRO

Construcción del galpón para el proyecto de avicultura, con capacidad para 500 gallinas ponedoras y 210 pollos de engorde aproximadamente

- Proyecto realizado con el apoyo de la Gobernación del Valle
- Valor de la inversión: \$48.000.000



NUEVO REGISTRO CALIFICADO

Bajo el Convenio Interadministrativo N° 1346 suscrito entre el MEN y el INTEP, se crea el Proyecto denominado EDUPAZ con el Objeto de implementar estrategias de Educación Superior en el Marco del Posacuerdo que promuevan el desarrollo Rural en el programa de Desarrollo con el enfoque de desarrollo territorial (PDET) Alto Patía y Norte del Cauca.

Este Proyecto nos permitió en el 2018 obtener los Registros Calificados para los programas: **TÉCNICO PROFESIONAL EN PRODUCCIÓN AGRÍCOLA** y **TECNOLOGÍA EN GESTIÓN DE LA PRODUCCIÓN AGRÍCOLA** para el municipio de Florida, dentro del marco de municipios en Jurisdicción Especial para La Paz.

CONTRATACIÓN

CONTRATACIÓN POR TIPOLOGÍA

INTEP

TIPO DE CONTRATO	NÚMERO DE CONTRATOS	VALOR
CONTRATO DE COMPRAVENTA	24	\$ 349.969.854
CONTRATO DE PRESTACIÓN DE SERVICIOS	72	\$ 1.165.933.013
CONTRATO DE SUMINISTROS	14	\$ 243.992.505
CONTRATO DE CONSULTORÍA	1	\$ 297.916.548
CONTRATO DE OBRA	1	\$ 4.473.593.563
TOTAL	112	\$ 6.531.405.484

CONTRATACIÓN POR MODALIDAD

INTEP

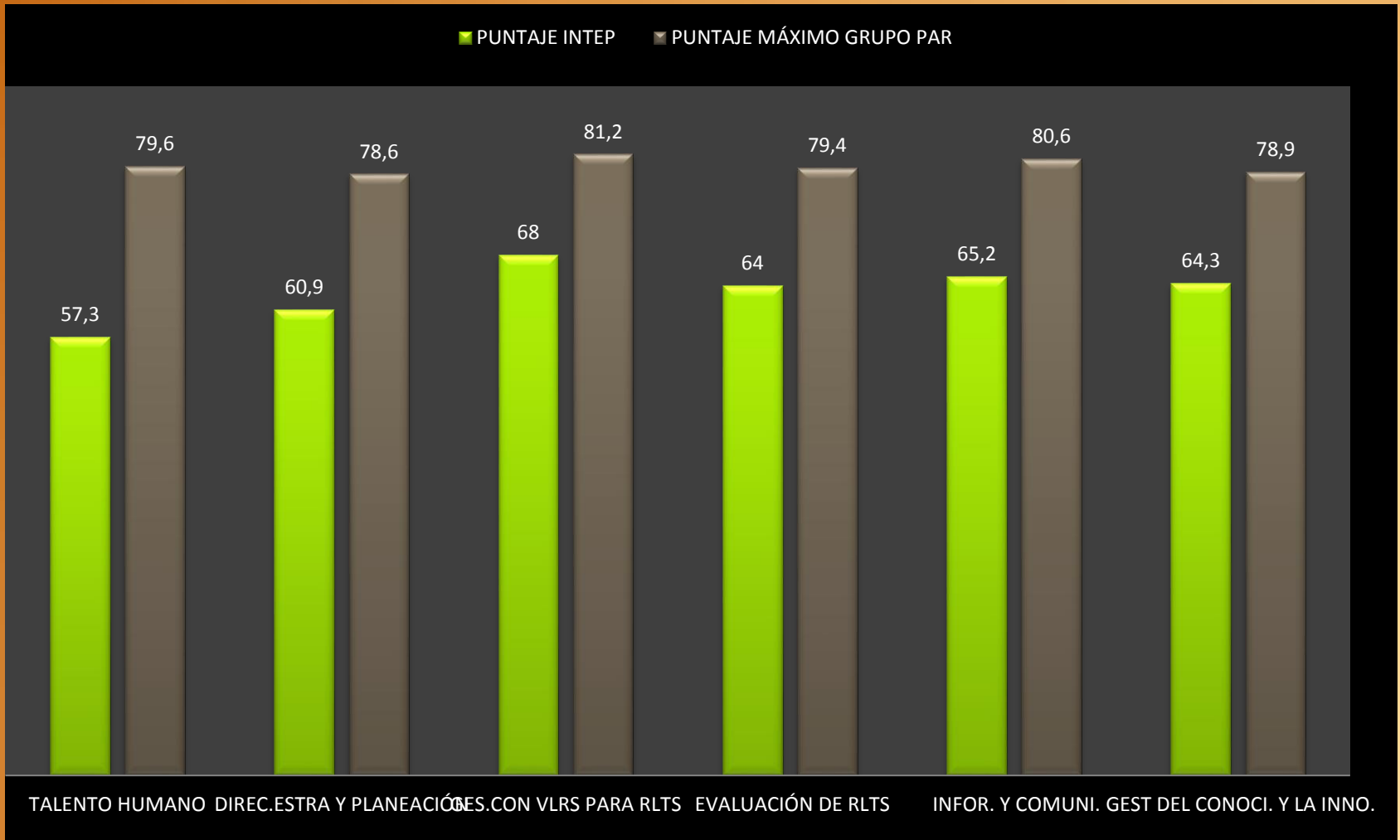
MODALIDAD DE CONTRATO	NÚMERO DE CONTRATOS	VALOR
CONTRATO DE INVITACIÓN CERRADA	4	\$ 60.735.714
CONTRATO DE INVITACIÓN DIRECTA	33	\$ 507.845.365
CONTRATO DE INVITACIÓN PÚBLICA	75	\$ 5.962.824.405
TOTAL	112	\$ 6.531.405.484

CONTRATOS 2016-2018

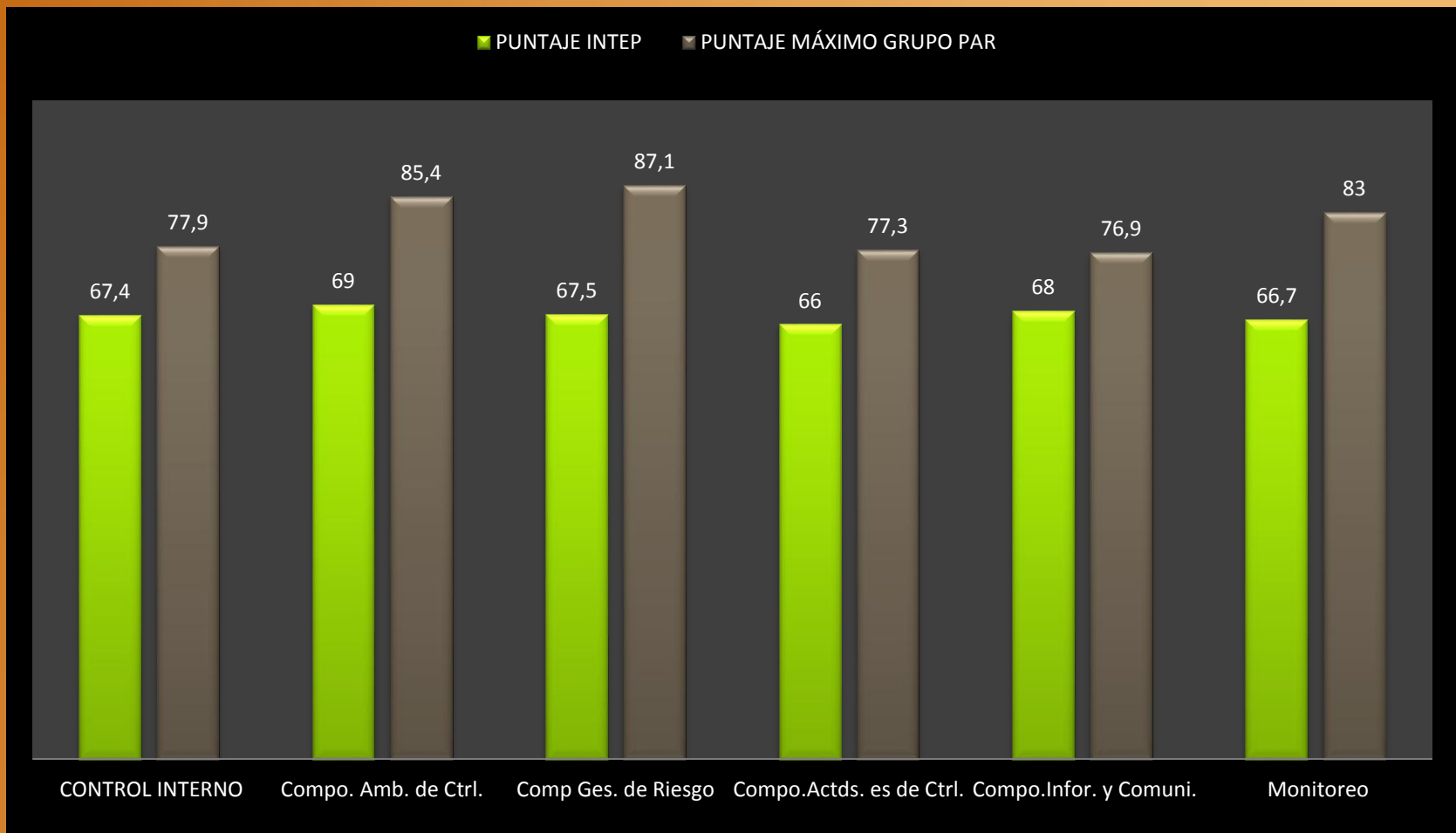
Modalidad	2016		2017		2018		Total	
	Cantidad	Valor	Cantidad	Valor	Cantidad	Valor	Cantidad	Valor
Contratación Directa	67	\$593.031.443	35	\$315.337.248	0	\$0	102	\$908.368.691
Invitación Cerrada	0	\$0	7	\$73.000.000	4	\$60.735.714	11	\$133.735.714
Invitación Directa	0	\$0	48	\$517.722.294	33	\$507.845.365	81	\$1.025.567.659
Invitación Pública	2	\$23.030.000	28	\$221.830.703	75	\$5.962.824.405	105	\$6.207.685.108
Licitaciones	1	313343000	0	\$0	0	\$0	1	\$313.343.000
Mínima Cuantía	60	\$465.621.288	21	\$144.006.346	0	\$0	81	\$609.627.634
Selección Abreviada	10	\$579.464.182	4	\$180.017.695	0	\$0	14	\$759.481.877
Total	140	\$1.974.489.913	143	\$1.451.914.286	112	\$6.531.405.484	395	\$9.957.809.683

CONTROL INTERNO

INDICE DE DESEMPEÑO INSTITUCIONAL 2018



INDICE CONTROL INTERNO 2018



EVALUACIÓN DEL CONTROL INTERNO CONTABLE

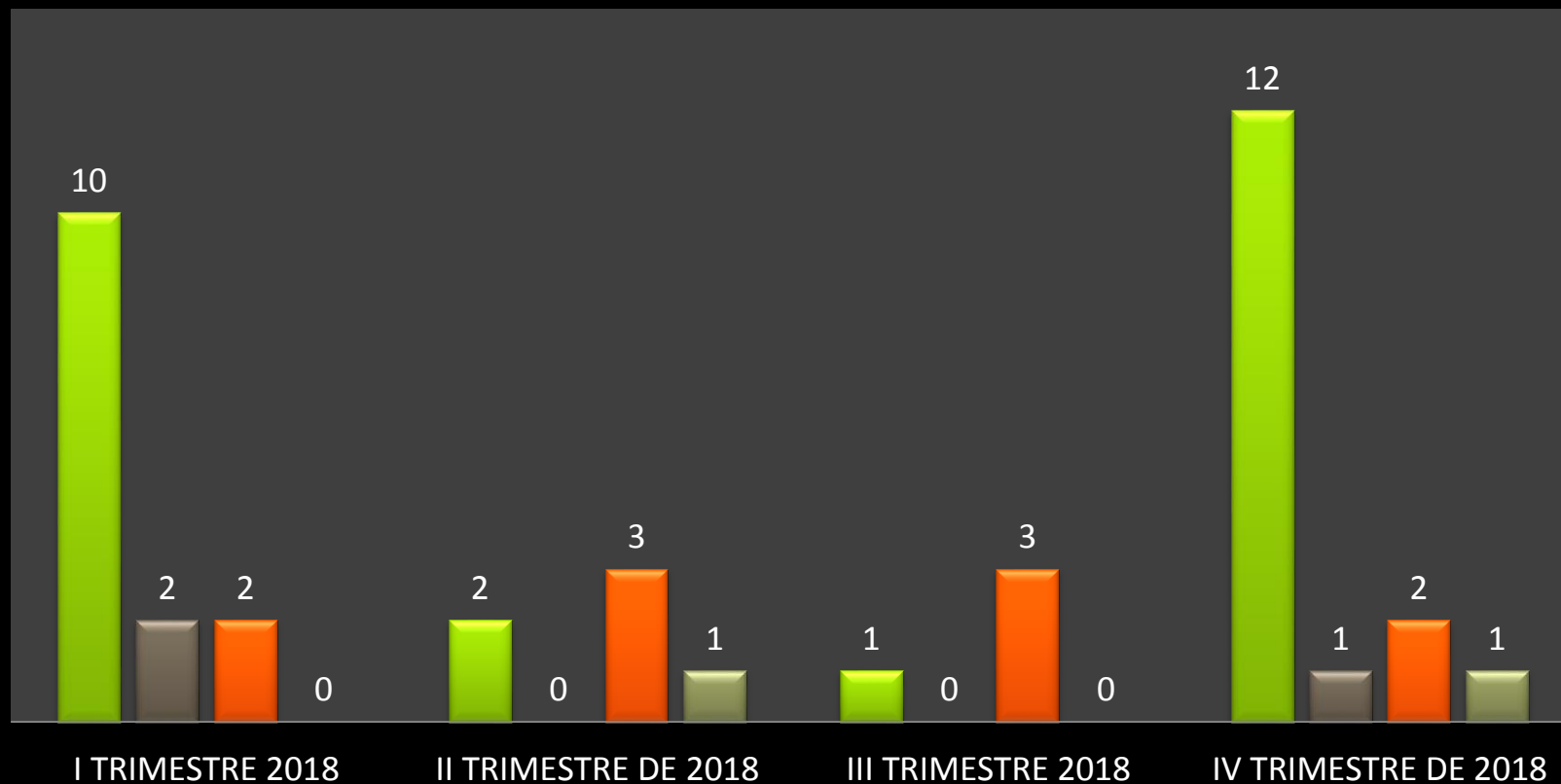
RESULTADOS DE LA EVALUACIÓN DEL CONTROL INTERNO CONTABLE			
ITEM	EVALUACIÓN DEL CONTROL INTERNO CONTABLE	PUNTAJE OBTENIDO	INTERPRETACIÓN
	CALIFICACIÓN TOTAL DE CONTROL INTERNO CONTABLE	4.23	EFICIENTE
1	POLITICA CONTABLE	4.19	EFICIENTE
1.2.1.1	IDENTIFICACIÓN	4.56	EFICIENTE
1.2.1.2	CLASIFICACIÓN	5.00	EFICIENTE
1.2.1.3	REGISTRO	4.74	EFICIENTE
1.2.1.4	MEDICIÓN INICIAL	3.00	DEFICIENTE
1.2.2	MEDICIÓN POSTERIOR	3.75	ADECUADO
1.2.3	REVELACIÓN	4.11	EFICIENTE
1.3	RENDICIÓN DE CUENTAS	4.30	EFICIENTE
1.4	GESTION DEL RIESGO	3.73	ADECUADO

RESULTADO AUDITORÍA INTERNA - 2018

Nº	PROCESOS	NO CONFORMIDADES ABIERTAS 2017	AUDITORÍA 2018			GRAN TOTAL NO CONFORMIDADES ABIERTAS A DICIEMBRE DE 2018
			SEGUIMIENTO PLAN DE MEJORAMIENTO		NO CONFORMIDADES DETECTADAS	
			No cerradas*	Cerradas		
P01	Gerencia Estratégica	2	1	1	0	1
P02	Sistema Integrado de Gestión	3	2	1	0	2
P03	Gestión de Comunicación y Mercadeo	0	0	0	0	0
P04	Gestión Académica	0	0	0	0	0
P05	Gestión de Investigación	5	0	5	0	0
P06	Gestión de Talento Humano	5	5	0	0	5
P07	Gestión Financiera, Presupuestal y Contable	4	4	0	0	4
P08	Gestión de Compras	8	8	0	0	8
P09	Gestión de Infraestructura	6	2	4	0	2
P10	Gestión Proyección Social	5	5	0	0	5
P11	Gestión de Bienestar	4	0	0	0	4
P12	Gestión Documental	1	1	0	0	1
P13	Evaluación, Medición y Seguimiento a la Gestión	0	0	0	0	0
TOTALES		43	28	11	0	32

CONSOLIDADO SQRD VIGENCIA 2018

■ Derechos de petición ■ Sugerencias ■ Quejas ■ Reclamos



NIVEL DEL RIESGO

VIGENCIA 2018

NIVEL	CANTIDAD DE RIESGOS	PORCENTAJE (%)
ALTO	7	11,0
MEDIO	29	46,0
BAJO	27	43,0
TOTAL	63	100%